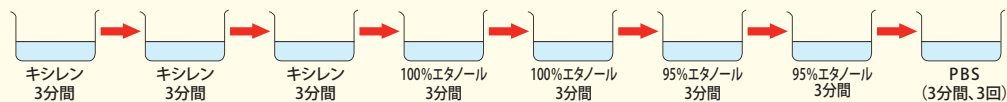


操作手順

- *各ステップでの反応温度、反応時間は厳密に守ること。
- *特に温度指定のない場合は、常温(15~25℃)で操作すること。
- *染色結果に影響を及ぼす為、必ず下記の操作手順に従って操作を行うこと。

ヒストファインシンプルステインAP

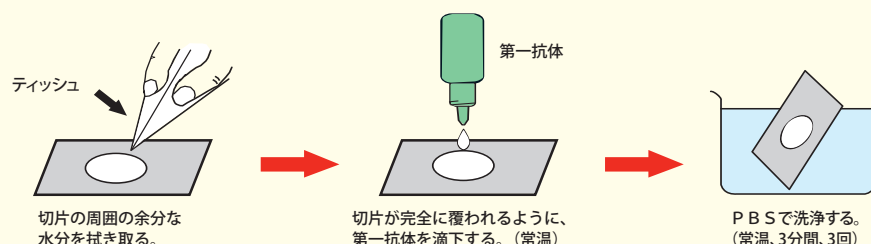
●脱パラフィン(パラフィン包埋切片)



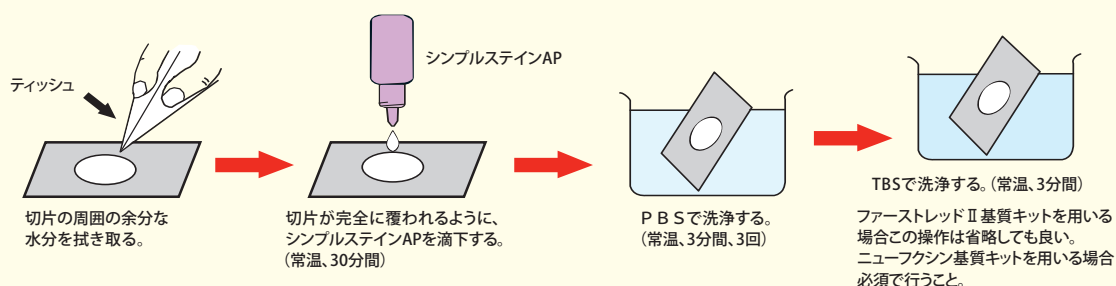
*各ステップごとによく液を切る。

*脱パラフィンを完全にするために、各溶液はスライド40枚ごとに取り換えることが好ましい。

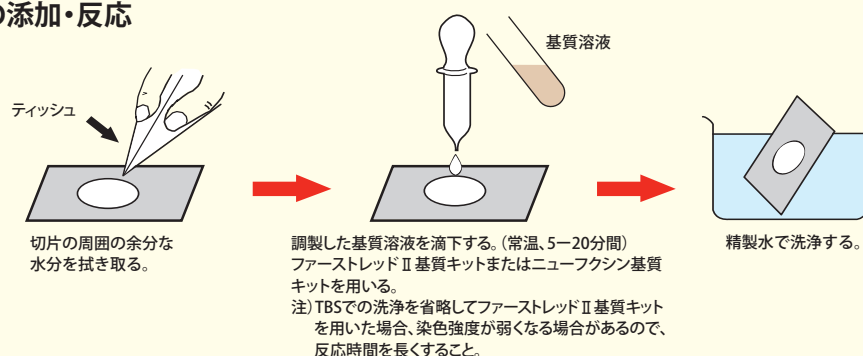
●第一抗体の添加・反応



●シンプルステインAPの添加・反応



●基質溶液の添加・反応



●対比染色

●封入

乾燥による脱水の後、キシレンに数秒間浸して透徹し、非水溶性封入剤で封入する。

- *抗原賦活化処理および各反応条件等については、電子化された添付文書または使用説明書に従う。
- *操作中の反応は、湿潤箱の中で行う。