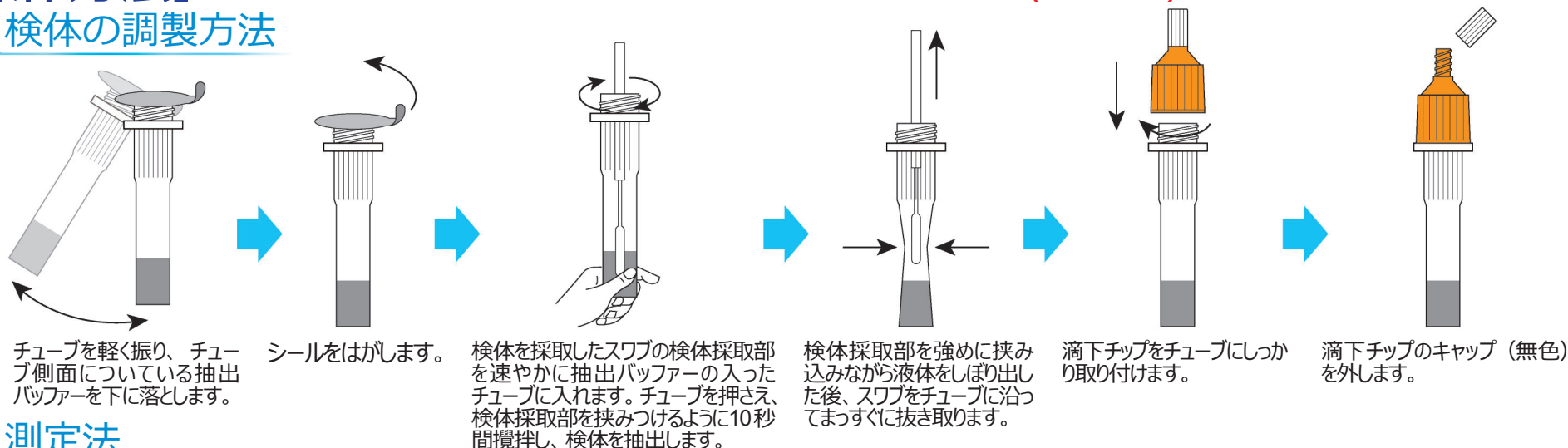


SARSコロナウイルス抗原キット COVID-19抗原テスト「ニチレイバイオ」

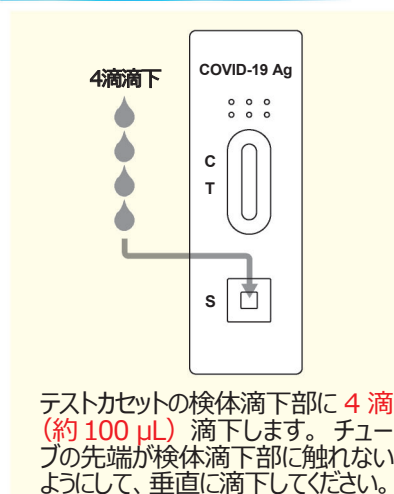
【10テスト用】

【操作方法】テストカセットおよび抽出液入りスクイズチューブは室内温度(15~30℃)に戻してからご使用ください。

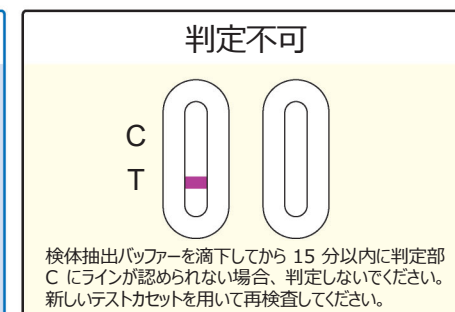
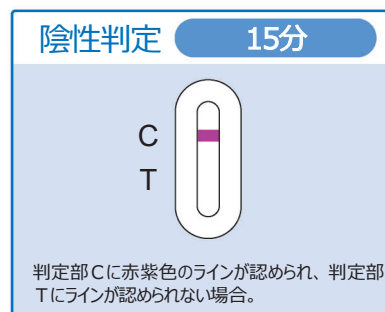
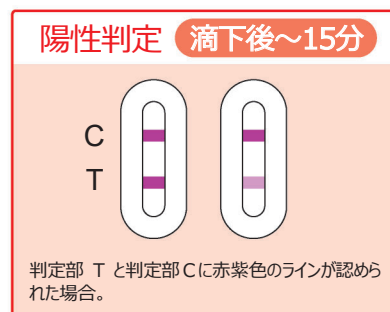
① 検体の調製方法



② 測定法



③ 判定方法（判定時間15分）



※判定部 C、T のラインの出現の有無を目視にて確認してください。詳細は、電子添文内の「測定結果の判定法」を参照してください。

【検体採取方法】

鼻腔ぬぐい液



キット付属の検体採取用スワブ（鼻腔用・鼻咽頭用）を鼻腔に沿って2cm程度挿入し、ゆっくり5回程度回転させ5秒程度静置します。

患者自身が採取する場合は鼻出血が起こりやすい部位である点にも配慮し、医療従事者の管理下で実施してください。

鼻咽頭ぬぐい液




キット付属の検体採取用スワブ（鼻腔用・鼻咽頭用）を外鼻孔から鼻腔内にしっかり挿入し、鼻甲介を数回擦るようにして粘膜表皮を採取します。

軸に力をかけて強く擦ったり、無理に回転させたりしないでください。検体採取用スワブの先を鼻腔に無理にこすりつける必要はありません。

出典：COVID-19抗原テスト「ニチレイバイオ」（10テスト）電子添文より

製造販売元
発 売 元
製 造 元

 **株式会社ニチレイバイオサイエンス**
〒104-8402 東京都中央区築地6-19-20
杭州奥泰生物技術株式会社
(Hangzhou AllTest Biotech Co., Ltd)

【問い合わせ先】株式会社ニチレイバイオサイエンス
問い合わせフォーム：<https://nichireibiosciences.co.jp/contactlist/>
問い合わせ電話番号：03-3248-2228
問い合わせ受付時間：9:00～17:00（土日祝日を除く）
ホームページ：<https://nichireibiosciences.co.jp>