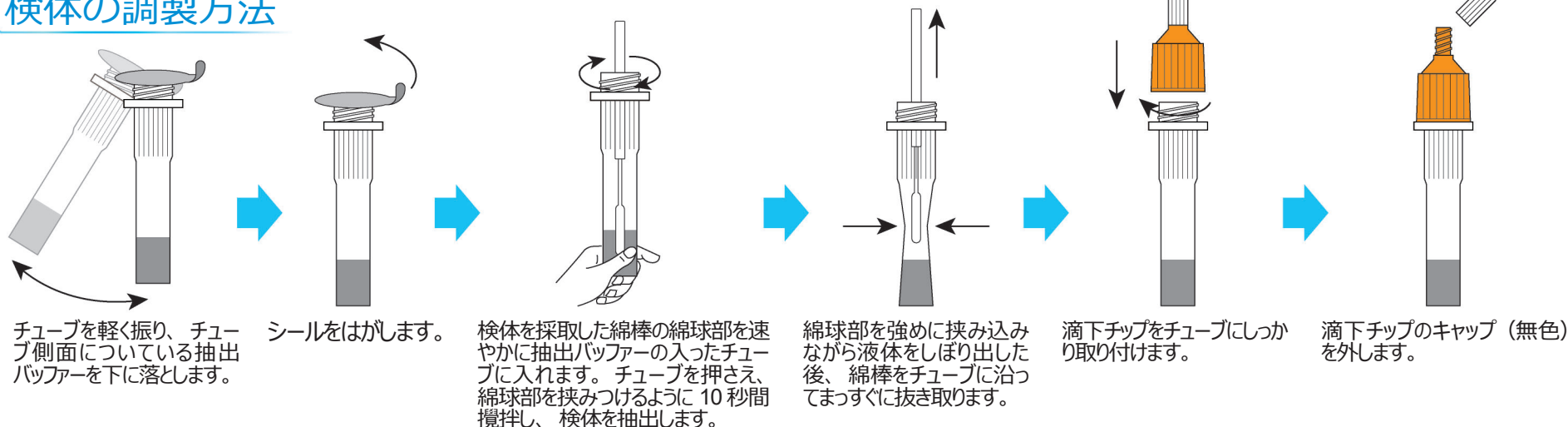


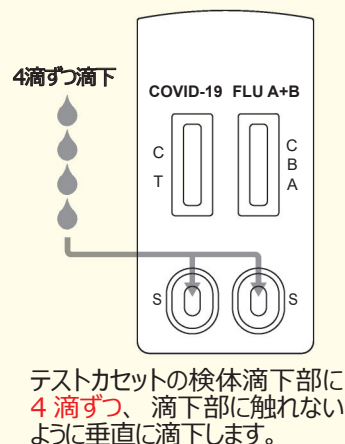
SARSコロナウイルス抗原キット・インフルエンザウイルスキット COVID-19 and Influenza A+B抗原コンボテスト「ニチレイバイオ」

【操作方法】 テストカセットおよび抽出液入りスクイズチューブは室内温度(15~30℃)に戻してからご使用ください。





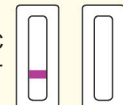
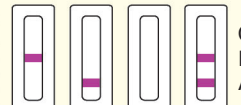
検体の調製方法



測定法



判定方法（判定時間15分）

陽性判定 滴下後～15分		陰性判定 15分		判定不可	
判定部 T と判定部 C に赤紫色のラインが認められた場合。		判定部 C に赤紫色のラインが認められ、判定部 T にラインが認められない場合。		検体抽出バッファーを滴下してから 15 分以内に判定部 C にラインが認められない場合、判定しないでください。新しいテストカセットを用いて再検査してください。	
判定部 A または判定部 B と判定部 C に赤紫色のラインが認められた場合。		判定部 C に赤紫色のラインが認められ、判定部 A と判定部 B にラインが認められない場合。			
【COVID-19 Test】	【FLU A+B Test】	【COVID-19 Test】	【FLU A+B Test】	【COVID-19 Test】	【FLU A+B Test】
					
C T	C B A	C T	C B A	C T	C B A

※判定部 C、T、B、A のラインの出現の有無を目視にて確認してください。詳細は、電子添文内の「測定結果の判定法」を参照してください。

【検体採取方法】

鼻腔ぬぐい液



キット付属の滅菌綿棒（鼻腔用・鼻咽頭用）を鼻腔に沿って2cm程度挿入し、鼻甲介付近をゆっくり5回程度回転させ5秒程度静置します。

患者自身が採取する場合は鼻出血が起こりやすい部位である点にも配慮し、医療従事者の管理下で実施してください。

鼻咽頭ぬぐい液




キット付属の滅菌綿棒（鼻腔用・鼻咽頭用）を外鼻孔から鼻腔内にしっかり挿入し、鼻甲介を数回擦るようにして粘膜表皮を採取します。

軸に力をかけて強く擦ったり、無理に回転させたりしないでください。

滅菌綿棒の先を鼻腔に無理にこすりつける必要はありません。

出典：COVID-19 and Influenza A+B抗原コンボテスト「ニチレイバイオ」電子添文より

製造販売元
発 売 元
製 造 元

 **株式会社ニチレイバイオサイエンス**
〒104-8402 東京都中央区築地6-19-20
杭州奥泰生物技術株式会社
(Hangzhou AllTest Biotech Co., Ltd)

【問い合わせ先】

株式会社ニチレイバイオサイエンス 事業戦略部 イムノクロマトグループ
問い合わせフォーム：<https://nichireibiosciences.co.jp/contactlist/>
問い合わせ電話番号：03-3248-2228
問い合わせ受付時間：9:00～17:00（土日祝日を除く）
ホームページ：<https://nichireibiosciences.co.jp>