

体外診断用医薬品

承認番号：23000EZX00026000

ご使用の前に必ず電子添文をお読みください。

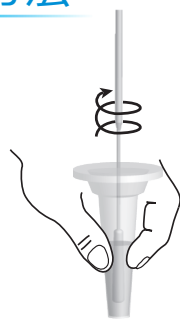
## インフルエンザウイルスキット

# イムノファイン™ FLU II

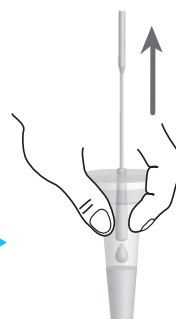
【操作方法】テストプレートおよび抽出液入りスクイズチューブは15～30℃に戻してからご使用ください。

### 検体の調製方法

シールをはがします。



検体を採取した綿棒の綿球部を速やかに抽出液に浸し、スクイズチューブを押さえ、**綿球部をはさみ付けるように10回以上回転**させます。



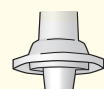
綿球部を強めにはさみ込みながら液体をしぼり出した後、綿棒を**スクイズチューブに沿ってまっすぐ**抜き取ります。



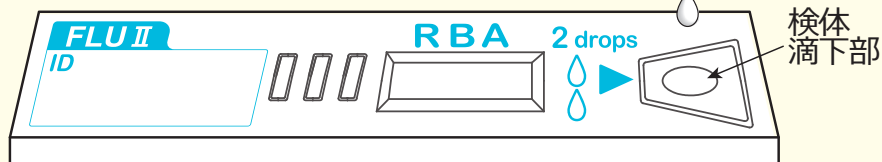
キット付属のフィルターチップを、スクイズチューブにしっかりと取り付けます。

### 測定法

スクイズチューブの検体抽出液を、テストプレートの検体滴下部に**2滴**、滴下します。フィルターチップが検体滴下部に触れないように、垂直に滴下してください。



2滴



※判定部 A、B、R のラインの出現の有無を目視にて確認してください。  
詳細は、電子添文内の「測定結果の判定法」を参照してください。

### 判定

～5分

陽性判定



A型陽性



B型陽性

5分

陰性判定



陰性

再検査



(1) 判定部 A あるいは判定部 B、またはその両方に紫色のラインなど**指定色以外のライン**が認められる場合。



(2) 検体抽出液を滴下してから5分以内に判定部 R にラインが認められない場合。

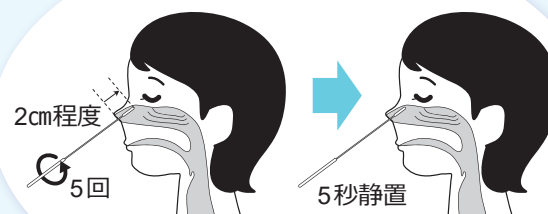
# 【検体採取方法】

## 鼻咽頭ぬぐい液



滅菌綿棒(鼻腔用・鼻咽頭用)を外鼻孔から鼻腔内にしっかり挿入し、鼻甲介を数回擦るようして粘膜表皮を採取します。  
軸に力をかけて強く擦ったり、無理に回転させたりしないでください。  
滅菌綿棒の先を鼻腔に無理にこすりつける必要はありません。

## 鼻腔ぬぐい液




滅菌綿棒(鼻腔用・鼻咽頭用)を鼻腔に沿って2cm程度挿入し、ゆっくり5回程度回転させ5秒程度静置します。  
患者自身が採取する場合は、鼻出血が起こりやすい部位である点にも配慮し、医療従事者の管理下で実施してください。

## 鼻腔吸引液



吸引トラップの一方のチューブを吸引ポンプにつなぎ、他方のチューブを鼻腔内にしっかり挿入します。吸引ポンプを作動させ、鼻腔液を吸引トラップに採取します。  
採取された鼻腔液の粘度が高い部分や固形成分を避けて、滅菌綿棒(鼻腔用・鼻咽頭用)を浸します。

## 鼻汁鼻かみ液



鼻かみシートもしくは検体採取用シートを用い、患者に鼻をかんでもらいます。  
採取された鼻汁鼻かみ液の粘度が高い部分や固形成分を避けて、滅菌綿棒(鼻腔用・鼻咽頭用)を浸します。

## 咽頭ぬぐい液



咽頭後部、扁桃、その他炎症部分を、咽頭用綿棒で擦って咽頭粘液を採取します。綿棒が舌、ほほ、歯に触れないように注意してください。

出典：イムノファイン™ FLU II 電子添文より

製造販売元



株式会社ニチレイバイオサイエンス

〒104-8402 東京都中央区築地6-19-20

【問い合わせ先】株式会社ニチレイバイオサイエンス

問い合わせフォーム：<https://nichireibiosciences.co.jp/contactlist/>

問い合わせ電話番号：03-3248-2228

問い合わせ受付時間：9:00～17:00（土日祝日を除く）

ホームページ：<https://nichireibiosciences.co.jp>